



## návod na použitie WiFi rozvádzača

DD-1554



**Wi-Fi riadiaca jednotka DD-1554 umožňuje užívateľovi pripojiť motorizované rolety, žalúzie a závesy k Wi-Fi sieti, čo umožňuje ovládanie prostredníctvom inteligentnej aplikácie a interakciu s ostatnými produktmi IoT.**

### Krok 1:

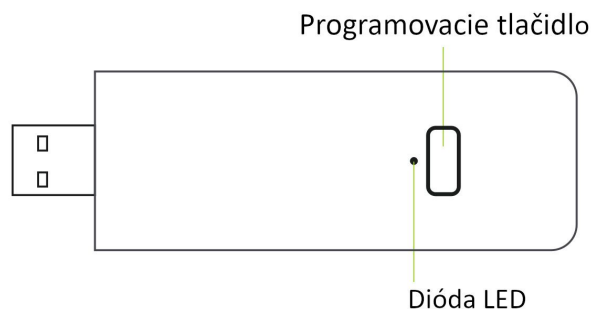
Stiahnite si aplikáciu. Naskenujte QR kód nižšie.



### Krok 2:

Naskenujte QR kód nižšie, aby ste sa dozvedeli viac o pripojení Wi-Fi prepínača k smerovaču, konfigurácii aplikácie Connector a pripojení k iným aplikáciám IoT.



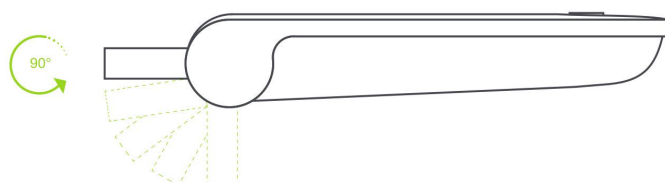


### Párovanie:

Stlačte a podržte programovacie tlačidlo na približne 2 sekundy, potom ho uvoľnite, kým LED nezačne blikať fialovo.

### Resetovanie:

Stlačte a podržte programovacie tlačidlo približne 10 sekúnd, potom ho uvoľnite, kým LED nezačne blikať na červeno.



### Technické údaje:

Len na vnútorné použitie

Wi-Fi: 2,4 GHz (802.11b/g/n)







Príkon: DC5V/1A (USB typ A)

Rádiová frekvencia: 433,92 MHz

Prevádzková teplota: 0°C - 40° C

Rozmer (mm ): 83,8 x 30,7 x 13,9

### LED indikácie

Farba	Štát	Trvanie
 modrá – súvislá	Správna práca	Neustále
 červená – pomaly bliká	Wi-Fi je odpojená	zmeniť stav
 žltá – pomaly bliká	Wi-Fi je pripojená	zmeniť stav
 červená – rýchlo bliká	Resetovanie zariadenia	5-krát
 fialová – pomaly bliká	Prebieha párovanie	zmeniť stav
 zelená – pomaly bliká	Prebieha aktualizácia	zmeniť stav